

参加者の皆様へのご案内

1. 参加受付

参加費：

参加費	医師	15,000円（内税10%消費税額1,363円）
	医師以外	7,500円（内10%消費税額681円）
	学生	無料 ※

※学生を証明する書類もしくは学校の証明書を受付にてご提示してください。

*日本膵・膵島移植学会では適格請求書発行事業者登録はしていません

場 所：大阪国際交流センター 1階 アトリウム

受付時間：3月7日（金）8:00～17:30

3月8日（土）7:30～17:00

2. 参加登録

当日参加登録を現金にて受付いたします。

クレジットカードは利用できませんので、ご了承ください。

3. 認定単位

●RTC認定合同委員会認定単位

1. レシピエント移植コーディネーター教育セミナーを受講することで、RTC認定合同委員会の認める5単位（60分）が付与されます。
2. 本セミナーの参加は、当該大会の参加をもって本セミナーに参加することを条件とします。（当該大会の参加費用を支払わずにセミナーのみを参加することは認めません）
3. 受講にあたり、セミナー開始後、10分以降の入退室は認めません。
4. 受講証明書は、会場の出入り口で証明書を配布いたします。セミナー開始前に会場入り口で受講証明書をお渡しします。セミナー終了後に、会場出口で、受講証明書（控）を必ず係員に提出してください。受講証明書はお持ち帰りいただき大切に保管してください。
5. 受講証明書の再発行は行いません。（受講生が受講証明書を紛失したという問い合わせがありますが応じません）

●糖尿病専門医更新単位

本学術集会に参加することで、一般社団法人日本糖尿病学会糖尿病専門医更新のための単位（3単位）が取得できます。単位更新登録は、後日、一般社団法人糖尿病学会にご自身で申請をお願いいたします。

4. クローク

場 所：大阪国際交流センター 1階 ルームG

受付時間：3月7日（金）8:00～18:00

3月8日（土）7:30～17:00

5. PCデータ受付

場 所：大阪国際交流センター 2階 さくら東西前

受付時間：3月7日（金）8:00～17:30

3月8日（土）7:30～17:00

6. Award贈呈式

場 所：大阪国際交流センター 2階 さくら東西

時 間：3月8日（土）17:15～

7. 懇親会

本年の開催はございません

8. その他

- 学術集会に関するご案内、お問合せは総合受付にお越しく下さい。
- 落とし物や忘れ物などは総合受付でお預かりいたします。
- 会場でのお呼び出しはいたしません。
- 会場での録音、写真撮影、ビデオ撮影は禁止いたします。
携帯電話やPHSは講演の妨げにならないよう、マナーモードに設定するか、電源をお切りください。
また、講演会場内での通話をご遠慮ください。

座長・演者へのご案内

【発表時間】

メモリアルシンポジウム	座長挨拶 1分 挨拶 6分 発表 10分 パネルディスカッション 27分 挨拶 3分 座長締 3分
シンポジウム1	発表 5分（各演者の講演後の質疑なし） 総合討論 20分
シンポジウム2	発表 10分（発表 7分 + 質疑 3分） 総合討論 なし
一般演題	発表 5分 + 質疑 2分
Award session	発表 5分 + 質疑 2分

【座長の先生へ】

担当セッション開始の30分前までに1階「総合案内」に到着をお知らせください。
担当セッション開始予定10分前までには会場前方右手の「次座長席」にご着席ください。
終了時間は厳守でお願いいたします。

【演者の先生へ】

1. 発表データ受付（PCデータ受付）

場 所：大阪国際交流センター 2階 さくら東西前

受付時間：3月7日（金）8:00～17:30

3月8日（土）7:30～17:00

発表セッション開始の30分前までに、PCデータ受付にお越しください。

次演者は、発表15分前までに、会場前方左手にある「次演者席」にご着席ください。

2. 発表形式

<PC発表データの作成について>

1) 発表データをご持参される場合の注意事項

①使用OSとアプリケーション

OS：Windows 11

アプリケーション：PowerPoint2021

※Macintoshをご使用の場合は、PC本体及び変換ケーブルを必ずご持参ください。

②画面サイズ（解像度）

16：9（1,920×1,080）

※投影サイズは16：9となります。4：3の投影可能ですが、16：9を推奨いたします。

③フォント

Windowsに標準搭載されているフォントのみ使用可能です。

<使用可能フォント>

MSゴシック・MSPゴシック・MS明朝・MSP明朝・Time New Roman・Airal・AiralBlack・
AiralNarrow・Century・Century GOTHIC・Courier New・Georgia

④ファイル名

ファイル名には「演題番号」と「演者名」を表記してください。

⑤動画について

講演会場では、動画・音声出力が出来るように準備しております。

動画を含む発表データを持参される方は、Windows Media Playerの初期状態に含まれるコーデックで動作する形式でご用意してください。MP4形式を推奨。

動画がある場合はご自身のPCのお持ち込みを推奨いたします。

⑥音声について

音声の出力は可能です。データ登録の際に必ずお知らせください。

⑦リンクについてのご注意

発表データに、他のデータ（動画・音声・グラフ等）をリンクしている場合には、リンク切れにご注意ください。事前に他のPCでも同様に再生・表示できることをご確認ください。

⑧データの消去について

サーバーにコピーさせていただいたデータは、本研究会終了後に責任を持って完全に消去します。

2) PC本体をご持参になる場合の注意事項

①電源について

ACアダプターを必ずご持参ください。バッテリーでの使用はトラブルの原因になります。

②プロジェクターへの接続

使用機器・OS・アプリケーションに制限はありませんが、プロジェクターへの接続についてはHDMIとなります。HDMIへの変換ケーブルが必要な場合には必ずご持参ください。

※Macintoshも同様

③バックアップデータご持参のお願い

ご持参のPCに保存されている発表データの損失に備え、USBフラッシュメモリで発表データのバックアップをご持参ください。

また当該バックアップは発表時にも携行してください。（発表中、ご持参のPCにトラブルが生じた場合、バックアップデータを使用して対応します）

④円滑な進行の妨げとなる為、発表者ツールの使用はお断りさせていただきます。

⑤スクリーンセーバーや省電力設定、パスワード設定など、発表の妨げとなる設定は事前に解除をお願いします。

⑥共通のご案内（会場での発表について）

演台上には、液晶モニター、キーパッド、マウスが用意されています。登壇と同時にスライドショーの1枚目まで表示させて投映いたしますので、その後の操作は演者ご自身で行ってください。

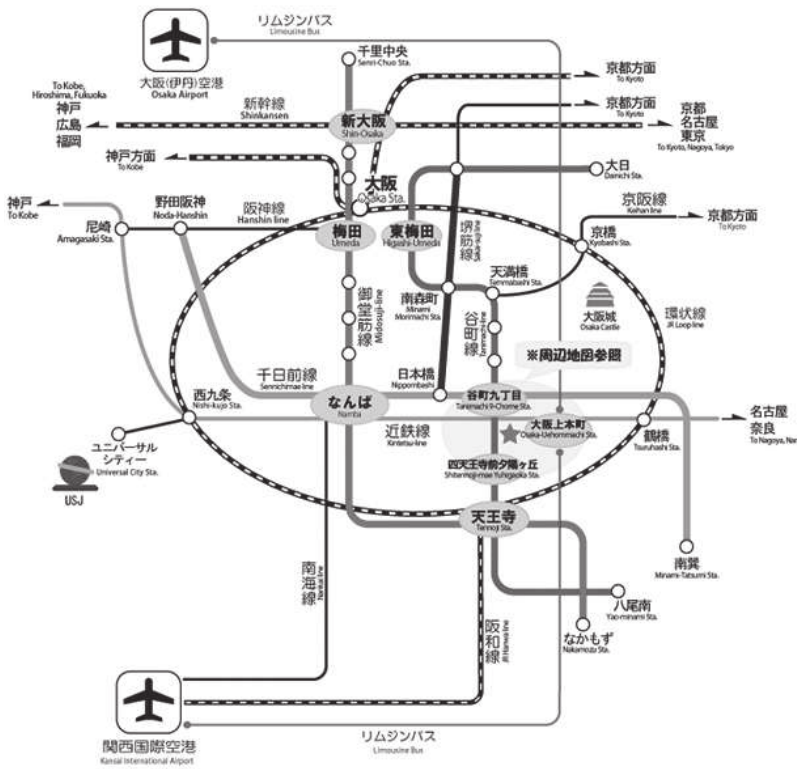
全ての筆頭発表者の皆様には、発表の際にCOI状態について開示をお願いいたします。

発表スライド2枚目（タイトルスライドの次）にCOI申告書スライドを1枚挿入してください。発表時、口頭での説明の必要はありません。

- 日本膵・膵島移植学会 利益相反に関する指針・細則、COI自己申告書、COI開示スライドにつきましては、第52回日本膵・膵島移植学会学術集会HP「演題募集」ページ内参照

<https://www.c-linkage.co.jp/jpita52/abstract.html>

交通のご案内



JR 新大阪から約 50 分

- OsakaMetro 御堂筋線 (なんば乗りかえ) 千日前線「谷町九丁目」下車、徒歩 500m
- OsakaMetro 御堂筋線 (なんば乗りかえ) 近鉄線「大阪上本町」下車、徒歩 400m

大阪 (うめだ) から約 40 分

- JR 環状線大阪駅から (JR 鶴橋駅乗り換え) 近鉄線「大阪上本町」下車、徒歩 400m
- OsakaMetro 谷町線「東梅田」乗車「谷町九丁目」下車、徒歩 400m

天王寺駅から約 10 分

- OsakaMetro 谷町線「天王寺」乗車「四天王寺前夕陽ヶ丘」下車、徒歩 500m

関西国際空港から約 60 分

- リムジンバス (上本町線) で「上本町」、徒歩 400m

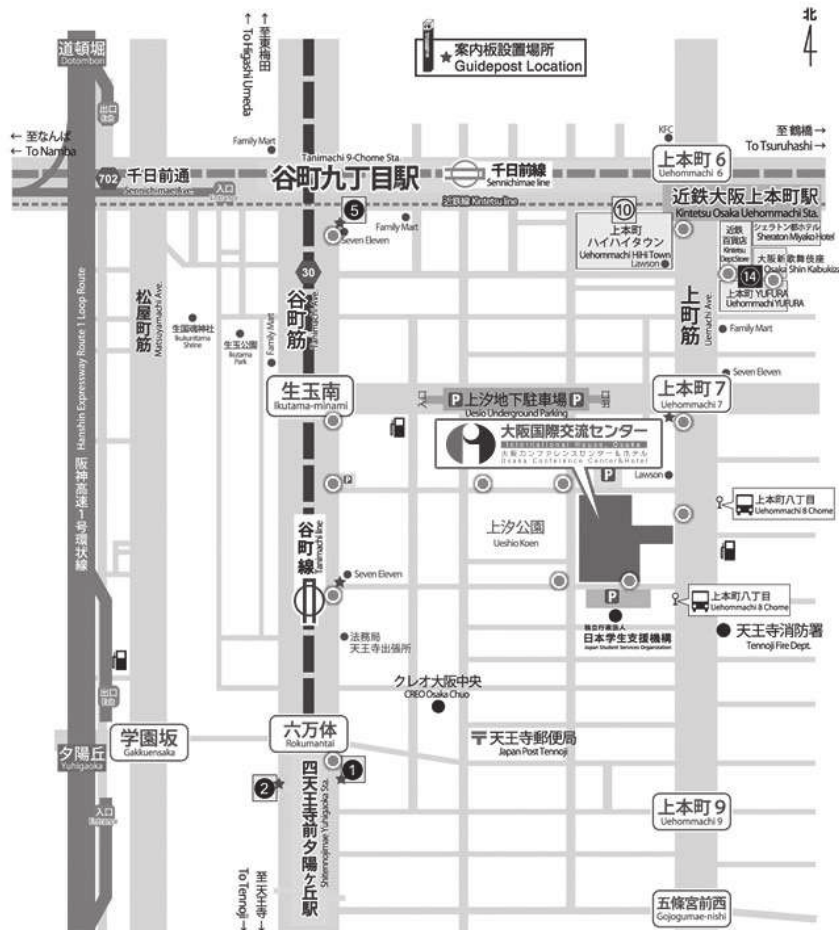
大阪国際空港 (伊丹空港) から約 40 分

- リムジンバス (上本町線) で「上本町」、徒歩 400m

大阪市バス

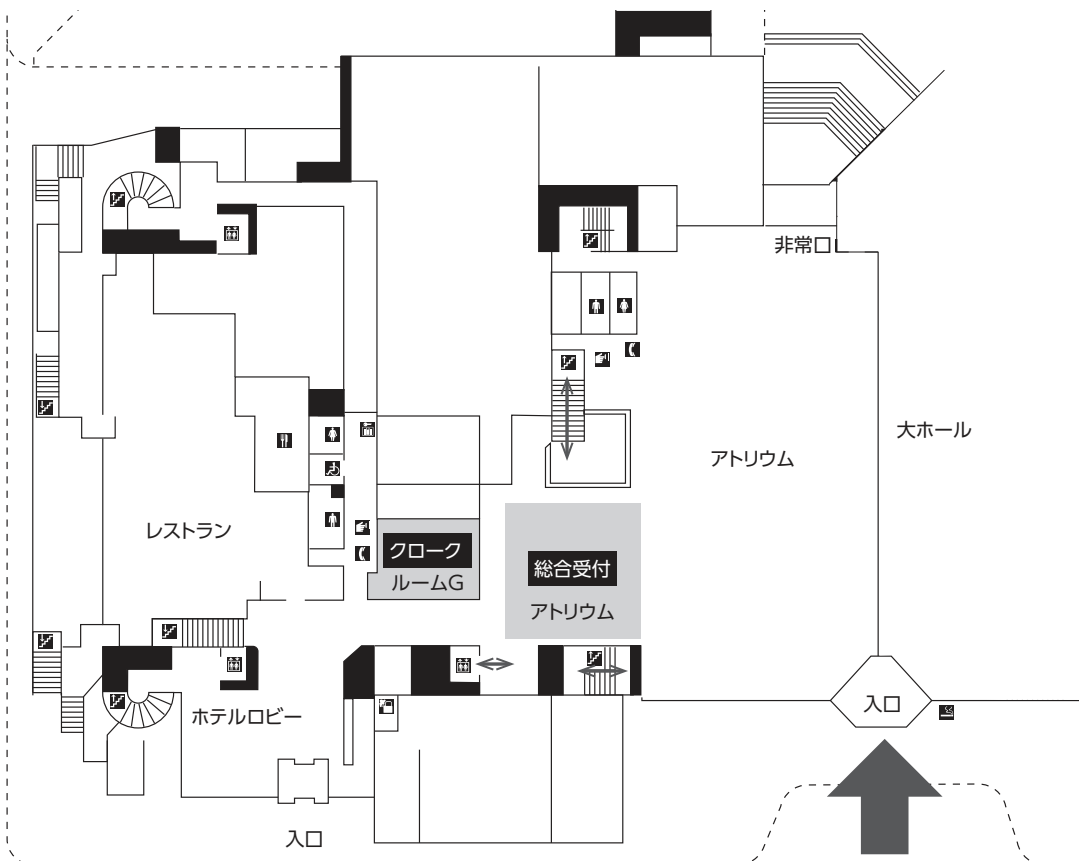
- 大阪駅前バス停 (62: 住吉車庫方面) 「上本町八丁目」徒歩 1分
- 阿部野橋バス停 (62: 大阪駅方面) 「上本町八丁目」徒歩 1分

会場周辺図



会場のご案内

1階



2階

