

第57回日本薬剤師会学術大会

ライブ配信：2024年9月22日(日)・23日(月・祝)

ライブ配信 参加（視聴）方法

お問い合わせ先

jpa57@c-linkage.co.jp

Zoomを利用する前に・・・

Zoomとは、パソコンやスマートフォン、タブレットを使って、セミナーやミーティングをオンラインで開催するためのWEB会議システムです。本学術大会では、このZoomの「ウェビナー」という機能を用いて、ライブ配信を実施します。

Zoomウェビナーを使用する前に、下記をご確認ください。

◆インターネット接続環境

- ・ 通信の安定性が高いため、可能でしたら**有線LANによる接続**を推奨いたします。
- ・ Zoomの1時間当たりの通信量は200～300MBとされています。LAN環境ではなく、スマートフォン・タブレットなどのデータ通信を使用する場合には、データ通信料がかかります。
- ・ WEB参加にあたり、インターネット通信接続などにかかる費用や設定作業は、ご自身の負担と責任でお願いいたします。

◆聴講用端末となる「パソコン」「タブレット」「スマートフォン」

- ・ 「Windows」「Macintosh」「Android（Googleプレイ）」「iOS」のどれでも聴講可能です。
 - ※ [Zoomのシステム要件はこちら](#)
 - ※ アプリ対応バージョン： iOS 13 以上 16 以下 / Android : 6.0 以上 12 以下
- ・ 今回、質疑を文章で入力していただきます。質疑をされる方はタイピングのやり慣れた端末でご参加ください。

ライブ配信参加の注意点

◆ Zoomの転送情報量について

- 一般的なネット配信と比較し転送情報量が1/3程度まで落ちることが多く、スライド内に埋め込んだ画像や動画が、コマ送りのような症状が出たり、画質が粗くなる場合がございます。予めご理解・ご了承くださいませようお願いいたします。

◆ Zoomアプリのアップデート

- Zoomを初めて使用される方は、予めライブ配信日より前に、アプリをダウンロードすることをお勧めします。
- ダウンロード済みの場合も、一度Zoom アプリを起動し、最新のバージョンに更新してください。

◆ 参加者の皆様は、音声もビデオ（カメラ）も入りません。ご自身の顔は映りません。

◆ 質疑をする場合は、「Q&A」機能を使用してください。質疑は文章で入力していただきます。

◆ 禁止事項

- セッションの動画や写真の撮影、ZoomウェビナーのURLやIDなどの無断転載は禁止いたします。

ライブ配信参加の注意点

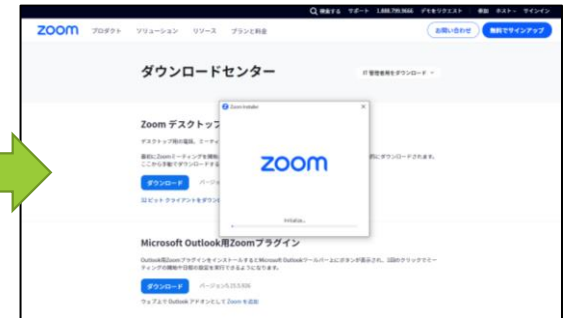
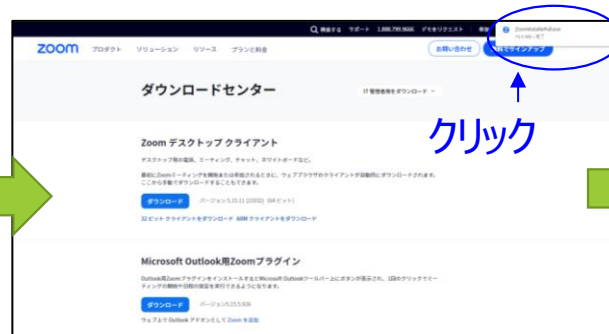
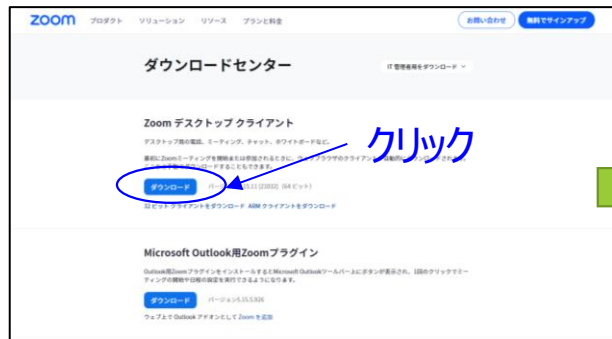
- ◆視聴できない場合は、ブラウザを閉じて再度立ち上げる、あるいは、別の種類のブラウザで視聴を試みてください。また音声聞こえない場合は、端末（パソコン・スマートフォン・タブレット）がミュートになっていないかご確認ください。
参考URL：[Zoomヘルプセンターよくあるご質問](#)
- ◆ライブ配信をZoomでご覧いただくための視聴者情報の登録は、**各セッションごとに必要**です。
視聴希望のプログラムの登録を事前に済ませておくと便利です。

ライブ配信視聴方法 WEB版

ライブ配信視聴方法：WEB版

Zoomを初めて使用される方は、予めライブ配信日より前に、アプリをダウンロードすることをお勧めします。

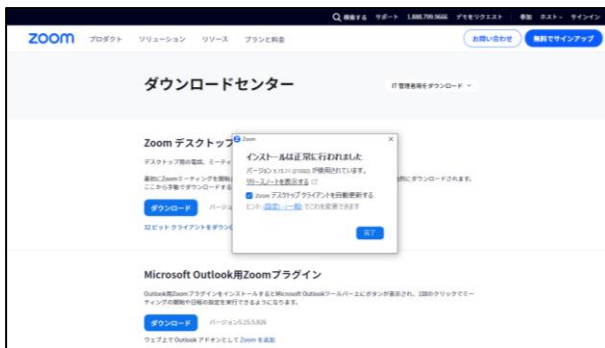
1. Zoomの公式サイト (<https://zoom.us/download>) からアプリをダウンロード



ダウンロードしたファイルをクリックすると、アプリのダウンロードが始まります。

アプリインストール中の画面です。

2. この画面が出たら、インストール完了です。



◆アプリをダウンロードできない場合
アプリをダウンロードできない場合でも、
webブラウザで視聴可能です。
パソコンで視聴サイトからZoom URLをクリック
しアクセスしてください。

ライブ配信視聴方法：WEB版

1. 学術集会ホームページ（<https://www.c-linkage.co.jp/jpa57/>）を開く。
「ライブ配信視聴はこちら」より、「WEB版」を選択ください。

2. MENUの「タイムテーブル」の日付または「プログラム」より、
視聴したいセッションをクリックしてください。

WEB画面イメージ



3. 「タイムテーブル」をクリックした場合は、下記の画面に変わります。
視聴を希望するプログラムをクリックしてください。

	第1会場 和歌山県民文化会館	第2会場 和歌山県民文化会館	第3会場 和歌山城元一丸大	第4会場 和歌山城元一丸小	第5会場 和歌山県立医科大学 和
8					
9					
10	開会式、式典 [Bakuai] 開会式・式典 9:30 - 11:00				
11	特別記念講演 原島 邦典 先生（一般社団法人和歌山県薬師会）				
12	シンポジウム シンポジウム「AIと薬剤師の未来」	シンポジウム シンポジウム「AIと薬剤師の未来」	シンポジウム シンポジウム「AIと薬剤師の未来」	シンポジウム シンポジウム「AIと薬剤師の未来」	シンポジウム シンポジウム「AIと薬剤師の未来」
13	特別講演 「AIと薬剤師の未来」	特別講演 「AIと薬剤師の未来」	特別講演 「AIと薬剤師の未来」	特別講演 「AIと薬剤師の未来」	特別講演 「AIと薬剤師の未来」
14	特別講演 「AIと薬剤師の未来」	特別講演 「AIと薬剤師の未来」	特別講演 「AIと薬剤師の未来」	特別講演 「AIと薬剤師の未来」	特別講演 「AIと薬剤師の未来」
15	特別講演 「AIと薬剤師の未来」	特別講演 「AIと薬剤師の未来」	特別講演 「AIと薬剤師の未来」	特別講演 「AIと薬剤師の未来」	特別講演 「AIと薬剤師の未来」
16	特別講演 「AIと薬剤師の未来」	特別講演 「AIと薬剤師の未来」	特別講演 「AIと薬剤師の未来」	特別講演 「AIと薬剤師の未来」	特別講演 「AIと薬剤師の未来」
17	特別講演 「AIと薬剤師の未来」	特別講演 「AIと薬剤師の未来」	特別講演 「AIと薬剤師の未来」	特別講演 「AIと薬剤師の未来」	特別講演 「AIと薬剤師の未来」

ライブ配信視聴方法：WEB版

4-1. 「プログラム」の「セッション一覧」をクリックした場合は、下記の画面に変わります。視聴を希望するプログラム区分をクリックしてください。



4-2. 「セッション一覧」からプログラム区分をクリックすると右記の画面に切り替わります。視聴希望のプログラムをクリックし、セッション情報までお進みください。



ライブ配信視聴方法：WEB版

5. 「タイムテーブル」または「セッション一覧」から視聴希望のプログラムをクリックすると、下記の各演題情報画面にかわります。「ライブ配信はこちら」を選択いただきますと、認証用パスワード入力BOXが出てきますので、こちらにパスワードをご入力ください。

*** ライブ配信視聴/抄録閲覧認証用パスワードは、参加登録された方へメールにてご案内しております。団体登録された場合、代表者の方に通知しています。代表者に認証用パスワードをご確認ください。**

「Live会場はこちら（Zoom）」ボタンをクリックいただきましたら、ライブ配信視聴用Zoomへアクセスいただけます。



認証用パスワードをご入力いただきましたら、ライブ配信視聴（Zoomボタン）、講演要旨の閲覧が可能です。

ライブ配信をZoomでご覧いただくためのZoomの視聴者情報の登録を事前にすませておくと便利です（次ページ参照）。

ライブ配信視聴方法：WEB版

6. 「Zoomはこちら」をクリックすると、該当セッションのZoomウェビナーにアクセスします。下記登録画面にて、視聴者情報をご入力ください。

※セッションごとに視聴者情報のご登録が必要です。

視聴予定のセッション全て、予めご登録いただくことをお勧めいたします。

※日本薬剤師研修センター「研修認定薬剤師制度」の単位認定ご希望の方は、必ず薬剤師名簿登録番号（免許番号）をご入力ください。

入力内容に誤りがある場合、単位付与できない場合もございますのでご注意ください。

特別講演1

日時 2023年9月17日 14:00、大阪、札幌、東京

氏名の入力順にご注意ください。

ウェビナー登録

名* 姓*

氏名 名 姓

メールアドレス* ← 複数の参加者が同じメールアドレスを使用すると、視聴者を特定できず受講ログが無効となります。会社の共通メールアドレスの使用は避け、個人のメールアドレスをご登録ください。

ご所属*

薬剤師名簿登録番号 ※日本薬剤師研修センター「研修認定薬剤師制度」の単位認定ご希望の方は、必ず薬剤師名簿登録番号（免許番号）を誤りのないようご入力ください。
※お持ちでない方は「A000000」をご入力ください。*

登録時に提供する情報は、アカウントオーナーおよびホストと共有されます。アカウントオーナーとホストは、その情報を規約とプライバシーポリシーに従って使用・共有できます。

単位認定ご希望の方は、必ず入力し、誤りがないかご注意ください。

登録

※登録が完了すると下記画面が表示されます。

07薬剤師運営事務局様、こんにちは。
分科会1にご登録いただき、ありがとうございます。このウェビナーについての情報は以下で確認できます。

分科会1
日時
ウェビナーID
パスコード

追加先
Googleカレンダー Outlookカレンダー iCal Yahoo!カレンダー

登録情報の編集または登録のキャンセルを行うには、こちらをクリックしてください。登録は2024年9月22日 02:00 PMより前であればキャンセルできます。

ご購入はこちらにご登録ください。 tsukadama_zoom_webinar1000_2@n3cube.co.jp ありがとうございます！

このウェビナーの参加方法
・コンピュータ、Mac、iPad、またはAndroidデバイスから参加できます

ウェビナーに参加

プログラム開始前にURLをクリックし、Zoomを立ち上げセッションを視聴してください。

登録後、先画面で入力したメールアドレスにもこのURLが届きます。大会開催前に事前登録いただいた場合は、メールに届いたURLからアクセスしご視聴ください。

ライブ配信視聴方法：WEB版

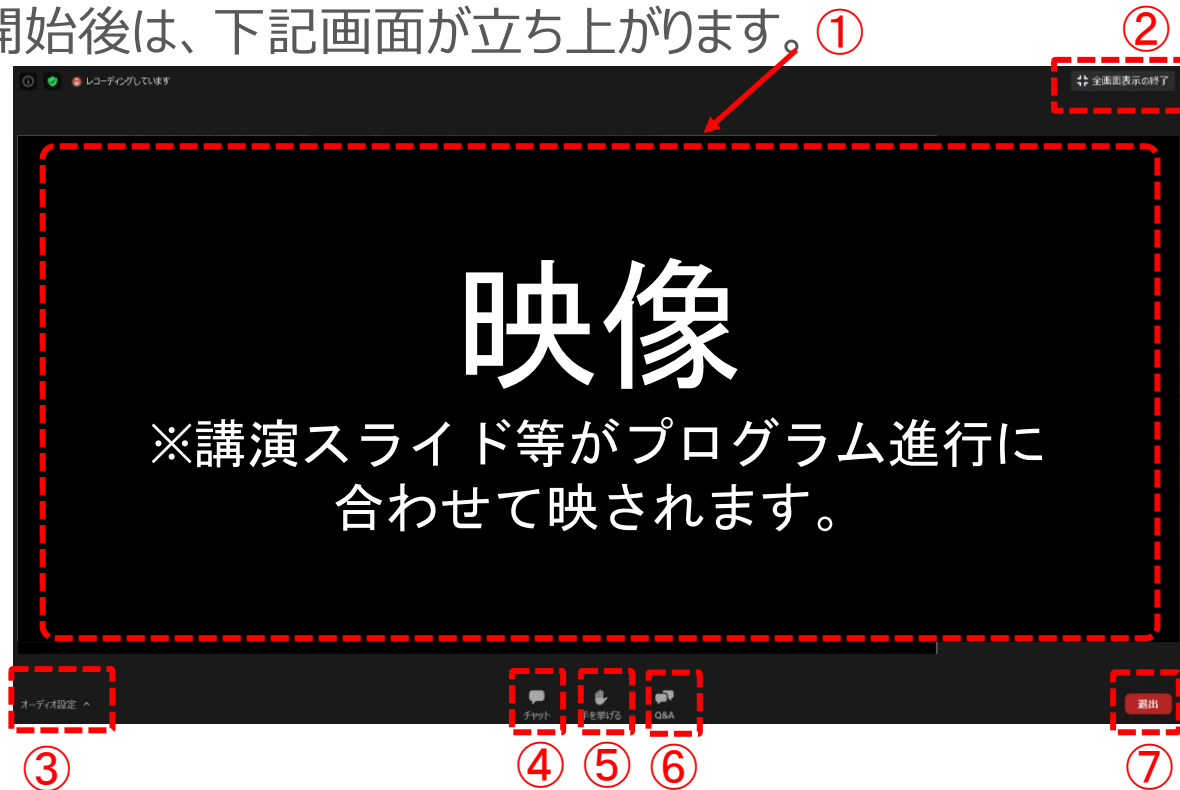
※ご注意※

日本薬剤師研修センター「研修認定薬剤師制度」の単位認定ご希望の方へ

- ・受講ログの確認には、薬剤師名簿登録番号（免許番号）及びメールアドレスを使用します。
- ・複数の参加者が同じアドレスを使用すると、視聴者を特定できず、受講ログが無効となるため、おやめください。
- ・会社の共通メールアドレスの使用は避け、個人のメールアドレスをご登録ください。
- ・受講が認められるのは、参加登録された本人のみです。
登録がない方の受講は認められません。
- ・条件を満たした方は、大会終了後、一定期間を経た後にPECSにて単位が付与されます。
- ・受講者情報を日本薬剤師研修センターに報告したタイミングは大会サイトでお知らせいたします。

ライブ配信視聴方法：WEB版


7. プログラム開始後は、下記画面が立ち上がります。①



- ① 講演スライド等の画面が表示されます。
- ② 全画面表示になります。ウィンドウ内をダブルクリックした際にも全画面表示に変更されます。
- ③ オーディオ(スピーカー)の設定が可能です。
参加者の皆様はマイクは使用できません。閲覧のみの形でセッションにご参加いただきます。
- ④ 「チャット」は主催者からのご案内に使用します。参加者は使用できません。
- ⑤ 「手を挙げる」の機能は使用しません。
- ⑥ 質疑は「Q&A」を利用して行われます。
- ⑦ 退出する時に使用します。誤って押してしまった場合は「キャンセル」をクリックしてお戻りください。
誤って退出してしまった場合でも、参加URLから再度ご参加可能です。

ライブ配信視聴方法：WEB版

8. 質問を行う場合には、「Q&A」をクリックし、下記のように操作をお願いします。



The screenshot shows a 'Q&A' window with a close button (X) in the top right corner. The main area contains the text 'ようこそ' (Welcome) and 'ホストとパネリストに気軽に質問してください' (Please ask the host and panelists questions easily). Below this is a text input field with the placeholder '質問をここに入力してください...' (Please enter your question here...). Underneath the input field is the instruction 'チェックをはずしてください' (Please uncheck). At the bottom, there are three buttons: '匿名で送信' (Send anonymously), 'キャンセル' (Cancel), and '送信' (Send). A red dashed box highlights the input field and the '匿名で送信' button. A red arrow points from the text '自分や他の聴講者からの質問内容はこちらに表示されます。' to the input field.

画面下部の「Q&A」アイコンをクリックすると中央に左記ウィンドウが開きます。

下の赤枠部に最初に質問内容を書き込んでください。

質問の際は必ず、ご所属と氏名を明記した上で質問を書き込んでください。

※匿名での質問はお受けいたしません。

※時間の都合上、すべての質問にお答えできません。また、終了後の回答もお約束できませんのでご了承ください。

自分や他の聴講者からの質問内容はこちらに表示されます。

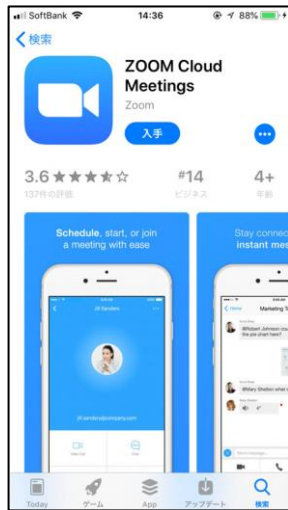
ライブ配信視聴方法 アプリ版 (スマホ・タブレット)

ライブ配信視聴方法：アプリ版（スマホ・タブレット）

Zoomのインストール

App store もしくは Google Play ストアを開き「Zoom」を検索してください。「ZOOM Cloud Meetings」というアプリをダウンロードしてください。

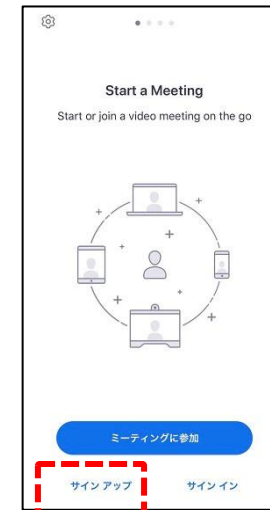
ダウンロード完了後、アプリを立ち上げ、サインアップをクリックして手順にそって大会までに登録を完了させてください。



iPhone



Android



サインアップ画面

大会アプリのインストール

学術集会ホームページ（<https://www.c-linkage.co.jp/jpa57/>）を開き、「ライブ配信視聴はこちら」より、「アプリ版」を選択いただき、アプリダウンロード画面へお進みください。もしくは、App Store, Google Playより「第57回日本薬剤師会学術大会アプリ」をダウンロードしてください。「57薬剤師」または「jpa57」等で検索してください。



ライブ配信視聴方法：アプリ版（スマホ・タブレット）

1. 大会アプリを開く。

2. 「プログラム」または「タイムテーブル」をタップし、
視聴する講演を選択します。
「講演検索」で検索することも可能です。

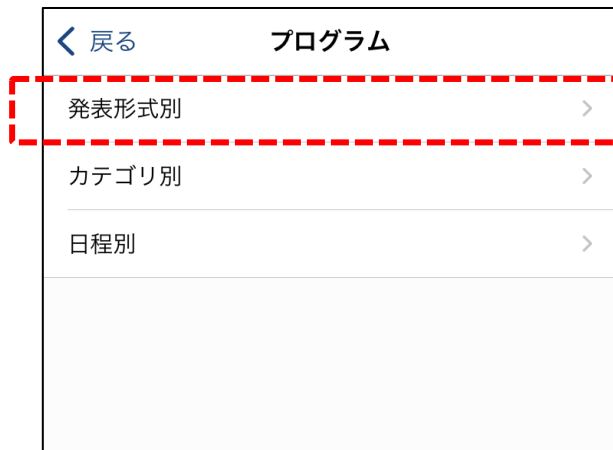
3. 「タイムテーブル」をタップした場合は、
右記の画面にかかります。
視聴するプログラムをタップしてください。



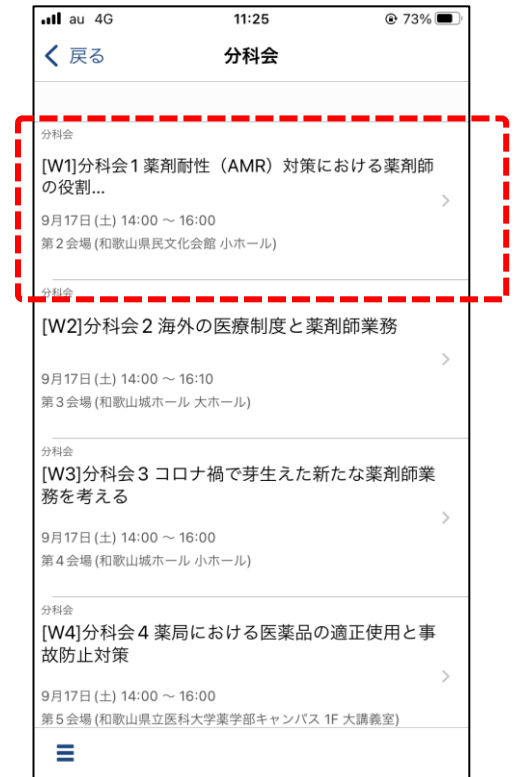
ライブ配信視聴方法：アプリ版（スマホ・タブレット）

4. 「プログラム」をタップした場合は、下記の画面にかわります。

例として「発表形式別」を選択します。



視聴するカテゴリ、セッションを選択ください。



ライブ配信視聴方法：アプリ版（スマホ・タブレット）

5. 「タイムテーブル」または「セッション一覧」から視聴希望のプログラムをタップすると、下記の各演題情報画面にかわります。「LIVE配信はこちら」をを選択いただきますと、認証用パスワード入力BOXが出てきますので、認証用パスワードをご入力ください。

*** ライブ配信視聴/抄録閲覧認証用パスワードは、参加登録された方へメールにてご案内しております。団体登録された場合、代表者の方に通知しています。代表者に認証用パスワードをご確認ください。**

「Live会場はこちら（Zoom）」ボタンをクリックいただきましたら、ライブ配信視聴用Zoomへアクセスいただけます。



同一セッション内のいずれの演題をお選びいただいても、該当セッションのライブ配信へアクセスいただけます。

認証用パスワードをご入力いただきましたら、ライブ配信視聴（Zoomボタン）、講演要旨の閲覧が可能です。

ライブ配信をZoomでご覧いただくための視聴者情報の登録を事前にすませておくと便利です（次ページ参照）。

ライブ配信視聴方法：アプリ版（スマホ・タブレット）

6. 「Zoomはこちら」をクリックすると、該当セッションのZoomウェビナーにアクセスします。下記登録画面にて、視聴者情報をご入力ください。

- ※セッションごとに視聴者情報のご登録が必要です。視聴予定のセッション全て、予めご登録いただくことをお勧めいたします。
- ※日本薬剤師研修センター「研修認定薬剤師制度」の単位認定ご希望の方は、必ず薬剤師名簿登録番号（免許番号）をご入力ください。**ご入力内容に誤りがある場合、単位付与できない場合もございますのでご注意ください。**

特別講演1

日時 2023年9月17日 14:00、大阪、札幌、東京

氏名の入力順にご注意ください。

ウェビナー登録

名* 姓*

氏名 名 姓

メールアドレス* ← 複数の参加者が同じメールアドレスを使用すると、視聴者を特定できず受講ログが無効となります。会社の共通メールアドレスの使用は避け、個人のメールアドレスをご登録ください。

john@company.com

ご所属*

薬剤師名簿登録番号 ※日本薬剤師研修センター「研修認定薬剤師制度」の単位認定ご希望の方は、必ず薬剤師名簿登録番号（免許番号）を誤りのないようご入力ください。

※お持ちでない方は「A000000」をご入力ください。

登録時に提供する情報は、アカウントオーナーおよびホストと共有されます。アカウントオーナーとホストは、その情報を規約とプライバシーポリシーに従って使用・共有できます。

単位認定ご希望の方は、必ず入力し、誤りがないかご注意ください。

登録

※登録が完了すると下記画面が表示されます。

07薬剤師運営事務局様、こんにちは。
分科会1にご登録いただき、ありがとうございます。このウェビナーについての情報は以下で確認できます。

分科会1
日時
ウェビナーID
パスコード

追加先
Googleカレンダー Outlookカレンダー Yahoo!カレンダー

登録情報の編集または登録のキャンセルを行うには、こちらをクリックしてください。登録は 2024年9月22日 02:00 PM よりも前であればキャンセルできます。

ご購入はこちらにご登録ください。 takadama_zoom_webinar1000_2@mscube.co.jp ありがとうございます！

このウェビナーの参加方法

- コンピュータ、Mac、iPad、または Android デバイスから参加できます

ウェビナーに参加



プログラム開始前にURLをクリックし、Zoomを立ち上げセッションを視聴してください。

登録後、先画面で入力したメールアドレスにもこのURLが届きます。大会開催前に事前登録いただいた場合は、メールに届いたURLからアクセスしご視聴ください。

ライブ配信視聴方法：アプリ版（スマホ・タブレット）

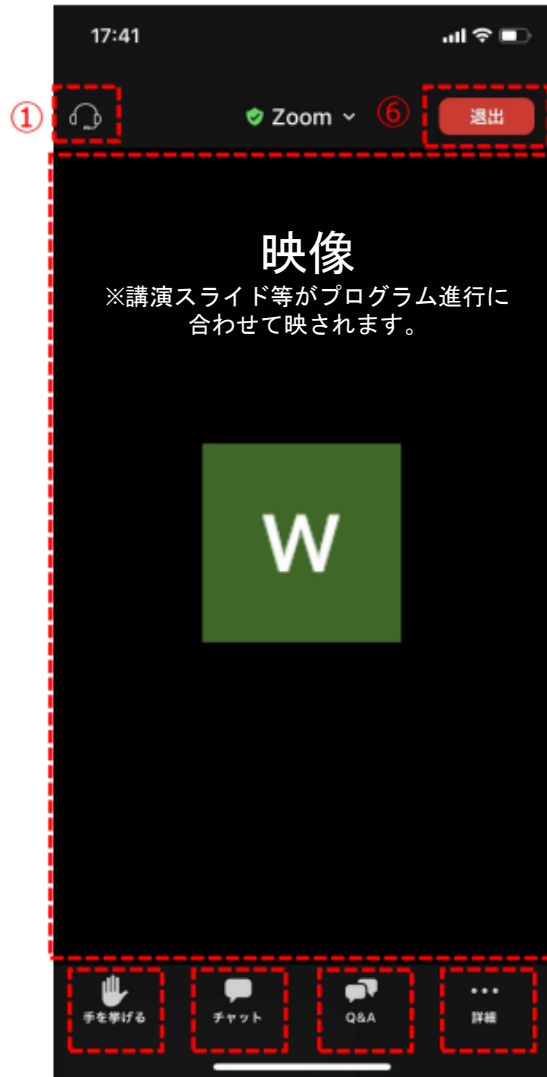
※ご注意※

日本薬剤師研修センター「研修認定薬剤師制度」の単位認定ご希望の方へ

- ・受講ログの確認には、薬剤師名簿登録番号（免許番号）及びメールアドレスを使用します。
- ・複数の参加者が同じアドレスを使用すると、視聴者を特定できず、受講ログが無効となるため、おやめください。
- ・会社の共通メールアドレスの使用は避け、個人のメールアドレスをご登録ください。
- ・受講が認められるのは、参加登録された本人のみです。
登録がない方の受講は認められません。
- ・条件を満たした方は、大会終了後、一定期間を経た後にPECSにて単位が付与されます。
- ・受講者情報を日本薬剤師研修センターに報告したタイミングは大会サイトでお知らせいたします。

ライブ配信視聴方法：アプリ版（スマホ・タブレット）

7. プログラム開始後は、下記画面が立ち上がります。



③オーディオ(スピーカー)の設定が可能です。
参加者の皆様はマイクは使用できません。
閲覧のみの形でセッションにご参加いただきます。

②「手を挙げる」の機能は使用しません。

③「チャット」は主催者からのご案内に使用します。参加者は使用できません。

④質疑は「Q&A」を利用して行われます。

⑤「詳細」は下記の設定ができますが、スマートフォンやタブレットで視聴する場合は「ウェビナーを最小化」は推奨いたしません。



⑥「退出」は退出する時に使用します。
誤って押してしまった場合は「キャンセル」をタップしてお戻りください。
誤って退出してしまった場合でも、参加URLから再度ご参加可能です。

②

③

④

⑤

ライブ配信視聴方法：アプリ版（スマホ・タブレット）

8. 質問を行う場合には、「Q&A」をタップし、下記のように操作をお願いします。



画面下部の「Q&A」アイコンをクリックすると「Q&A によろこそ」の画面に切り替わります。「質問する」をタップし、質問は赤枠内に【ご所属】と【氏名】を明記し、紙飛行機マークをタップし送信してください。

※匿名での質問はお受けいたしません。

※時間の都合上、すべての質問にお答えできません。また、終了後の回答もお約束できませんのでご了承ください。